

# 名古屋大学東山地区一般ごみ等分別の目安

## 生ごみ類

※ティッシュ・のりや塗料が大量についてしまった汚れた紙を指します。  
なお、きれいな紙や段ボールは分別して「古紙」として排出して下さい。

## 繊維・草・ゴム類

※使い捨てのビニール製品やコンビニの弁当箱等はこちらへ

### 出してはいけないもの

- 以下のものは絶対に「可燃ごみ」で出さないでください。  
処分する場合は、販売店や専門の業者に相談ください。
- 実験で使用されたもの（例）薬品をふきとった紙など
- 引火性の強いもの（例）シンナー、ベンジン、ガソリン、塗料、灯油
- 爆発物（例）火薬
- 危険物（例）硫酸、塩酸、農薬

## 可燃ごみ



事業系ごみ袋  
(可燃ごみ)  
90リットル  
名古屋大学

## 不燃ごみ



事業系ごみ袋  
(不燃ごみ)  
90リットル  
名古屋大学

構内でごみを出す時は『名大指定事業系ごみ袋』を利用します。家庭用ごみ袋やその他の袋では回収されません。

## 資源ごみ


ペットボトル    あきかん    あきびん



※飲料・食料で利用されたものです。  
種類ごとに分類して下さい。

### 出してはいけないもの

試薬びん等実験で利用されるものは入れないこと。



## ガラス類・陶磁器


### 出してはいけないもの

- 実験で利用されるガラス製品  
(例) ビーカー、スライドガラス・シャーレ  
※未使用のものも捨てられません。  
部局担当窓口にお問い合わせ願います。
- 発火性危険物  
(例) ライター、スプレー缶  
※専用の個別容器設置しています。



## 事業系資源化ごみ

※大半のプラ製品・金属製品・小型家電は下記の指定カゴにいれれば、リサイクルできます。

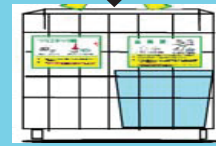


空の塗料缶や空のオイル缶はこちらに入れてください。  
スプレー缶は発火性危険物扱いです。



### 出してはいけないもの

- 以下のものは部局担当窓口にお問い合わせ願います。
- 30cm角以上の粗大ごみ
- テレビ・冷蔵庫・洗濯機などの家電リサイクル製品
- パソコン本体やノートパソコン
- 実験で使用されたもの(例) ビベット等実験器具



## 発泡スチロール



※任意の袋に入れて「発泡スチロール」の表示をして排出して下さい。

## 発火性危険物

※絶対に他のごみ袋には混ぜないこと。

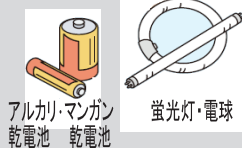


分別専用容器が設置しています。



## 乾電池・蛍光灯

※本学では、より適正処分に取組み、個別ルートがあります。



## 古紙

※種類ごとに分類して下さい。

ふぞろいの紙ごみはこの袋に入れる。



ふぞろいの紙ごみ

大掃除や大学イベントのごみは、直接外のごみ集積所に排出して下さい。

※名古屋市のHPより一部抜粋しています



学内のごみ分別の詳細は、施設管理部環境安全支援課のHPより  
<http://web-honbu.jimu.nagoya-u.ac.jp/fmd/4kkanrisitu/ippanhaikubutukannkei.html>

名古屋大学

